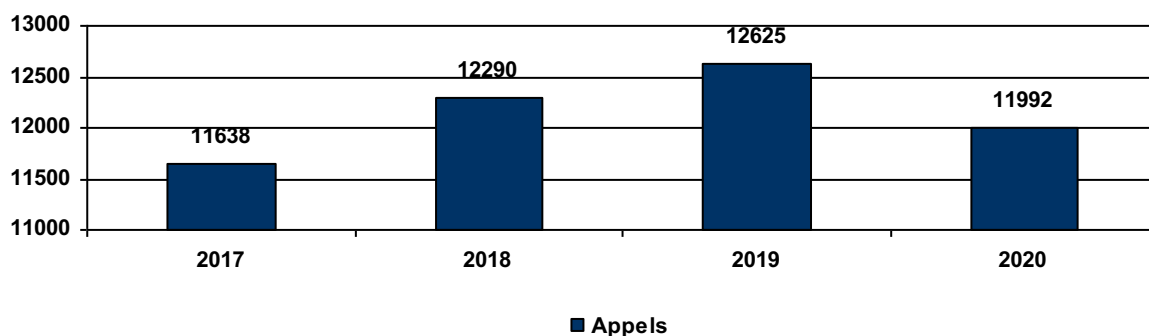


STATISTIQUES DU 1^{ER} JANVIER AU 31 DÉCEMBRE 2020

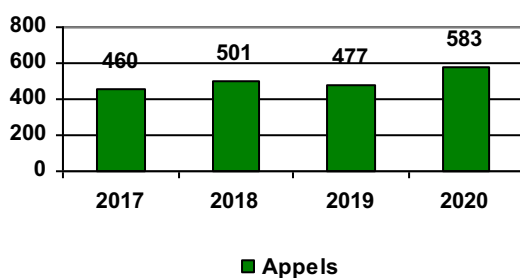
Le nombre d'appels

Le nombre d'appels pour l'ensemble du territoire

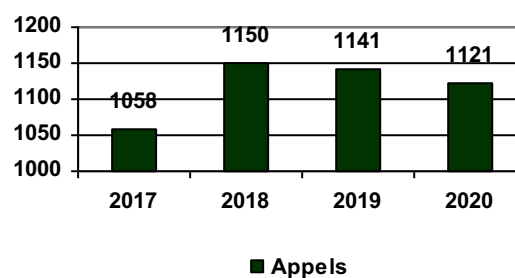


Le nombre d'appels par municipalité

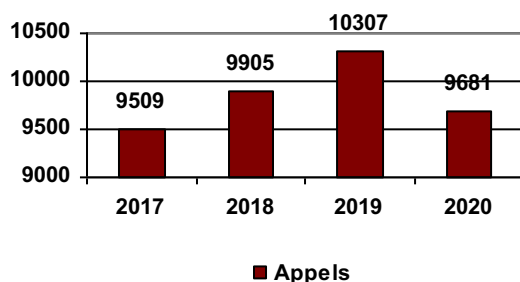
Austin



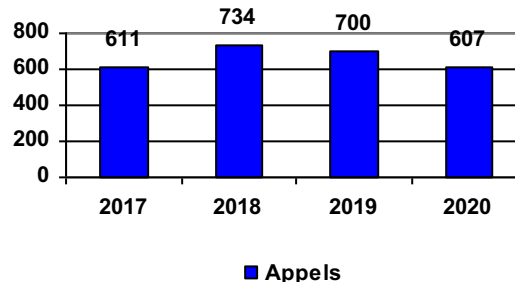
Canton d'Orford



Magog



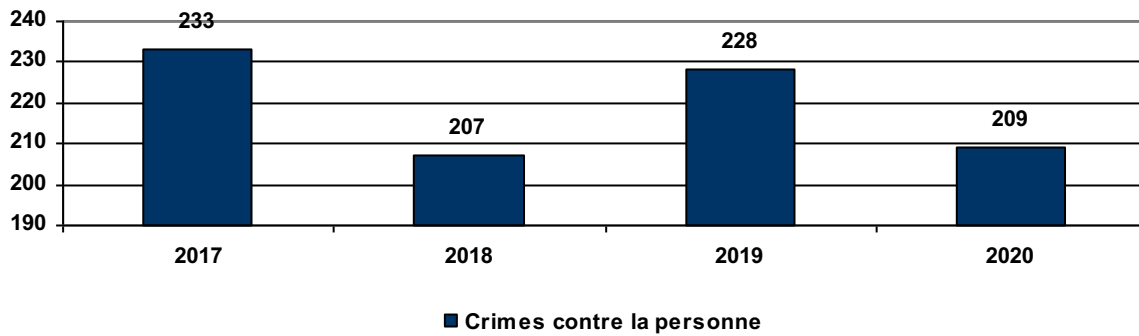
Ste-Catherine-de-Hatley



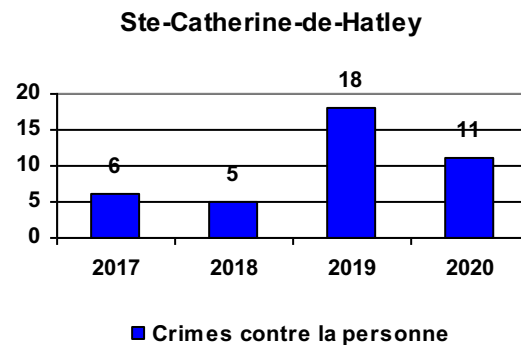
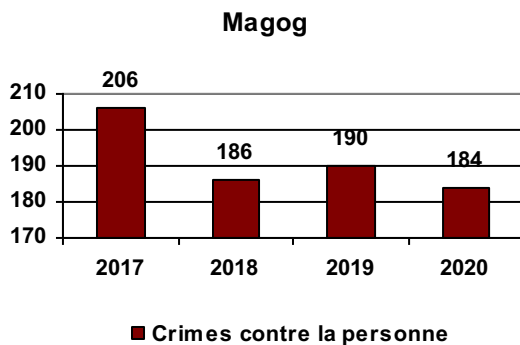
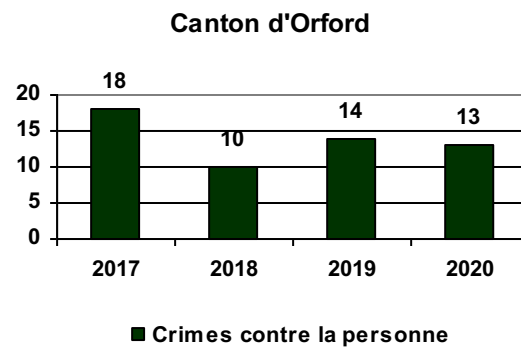
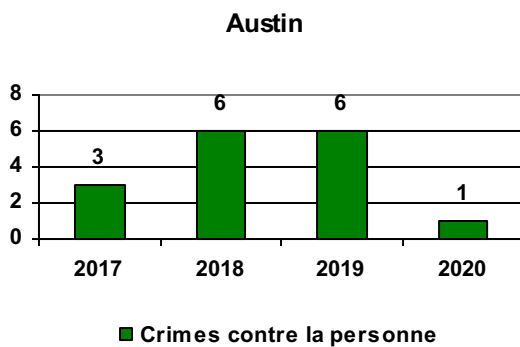
	2017	2018	2019	2020
Austin	460	501	477	583
Canton d'Orford	1058	1150	1141	1121
Magog	9509	9905	10307	9681
Ste-Catherine-de-Hatley	611	734	700	607
Total	11638	12290	12625	11992

Les crimes contre la personne

Les crimes contre la personne pour l'ensemble du territoire



Les crimes contre la personne par municipalité



	2017	2018	2019	2020
Austin	3	6	6	1
Canton d'Orford	18	10	14	13
Magog	206	186	190	184
Ste-Catherine-de-Hatley	6	5	18	11
Total	233	207	228	209

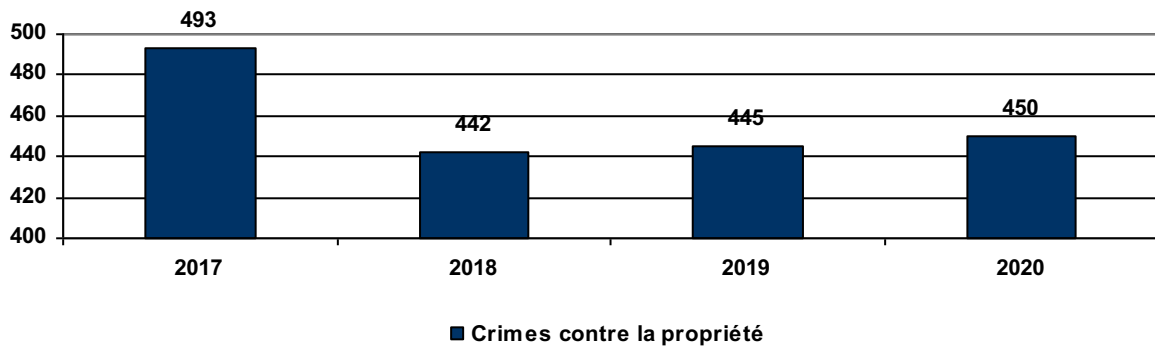
Taux de solution pour les infractions criminelles

	2017	2018	2019	2020
Taux de solution	60,4%	66,8%	60,3%	61,4%

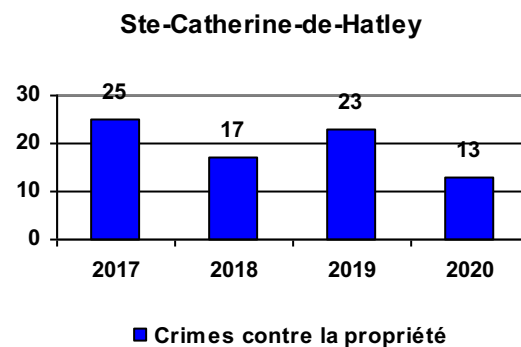
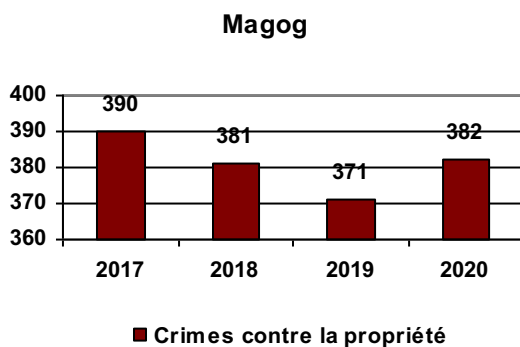
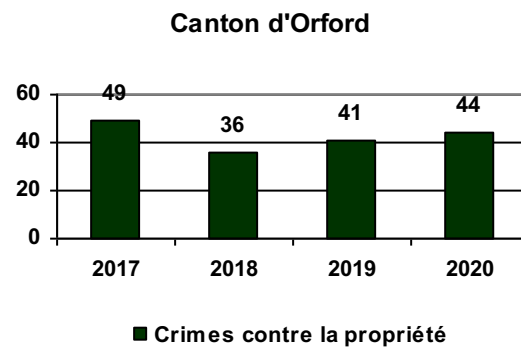
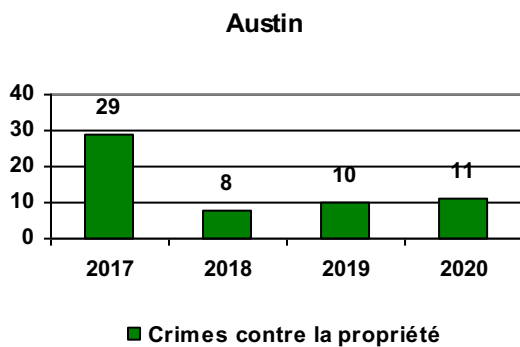
Crimes contre la personne		2017	2018	2019	2020
1310	Agression sexuelle grave	1	-	-	-
1320	Agression sexuelle armée	1	-	-	-
1330	Agression sexuelle	21	23	24	42
1345	Contact sexuel	4	2	3	3
1350	Incitation à un contact sexuel	1	-	-	1
1367	Fournir porno à mineur	-	-	-	2
1370	Leurre au moyen d'un ordinateur	3	2	1	4
1385	Voyeurisme	3	-	3	-
1390	Distribution d'image intime	1	-	-	-
1410	Voies de fait graves (niveau 3)	-	-	3	1
1420	Agression armée ou infliction de lésions corp.	20	21	24	18
1421	Voies de fait armées	2	-	2	-
1430	Voies de fait (niveau 1)	54	73	81	57
1440	Infliction illégale de lésions corporelles	-	-	-	1
14601	Voies de fait contre un policier	16	7	10	12
14602	Voies de fait contre un agent de la paix	-	2	4	4
1470	Négligence criminelle entraînant des lésions	-	1	2	-
15102	Séquestration	4	1	2	4
1550	Enlèvement en contravention d'une garde	-	-	-	1
16101	Vol qualifié sur une personne	1	1	1	1
16104	Vol qualifié de véhicule	-	1	-	-
16201	Extorsion – personne	1	5	5	1
16209	Extorsion – autres	2	-	1	-
1625	Harcèlement criminel	34	19	27	17
1626	Appels téléphoniques harassants	2	2	2	3
1630	Autres crimes avec violence	1	-	-	-
1640	Proférer des menaces	59	45	28	36
16701	Intimidation générale	2	-	1	1
16702	Intimidation de personne du système judiciaire	1	2	4	-

Les crimes contre la propriété

Les crimes contre la propriété pour l'ensemble du territoire



Les crimes contre la propriété par municipalité

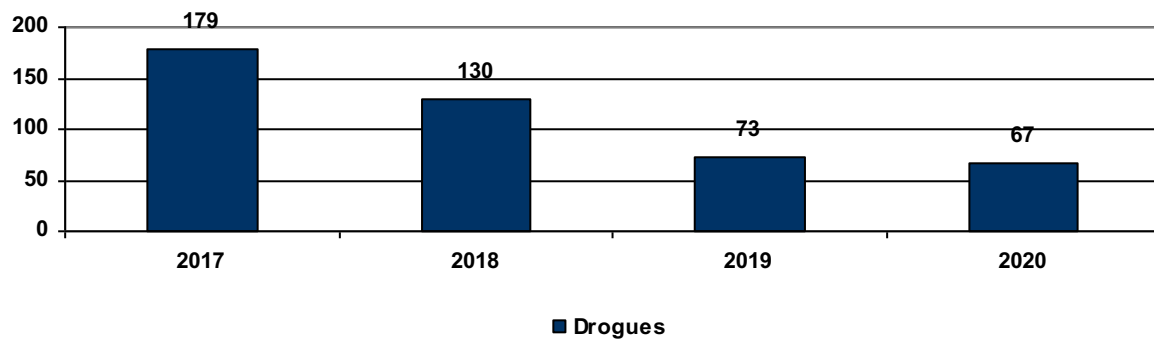


	2017	2018	2019	2020
Austin	29	8	10	11
Canton d'Orford	49	36	41	44
Magog	390	381	371	382
Ste-Catherine-de-Hatley	25	17	23	13
Total	493	442	445	450

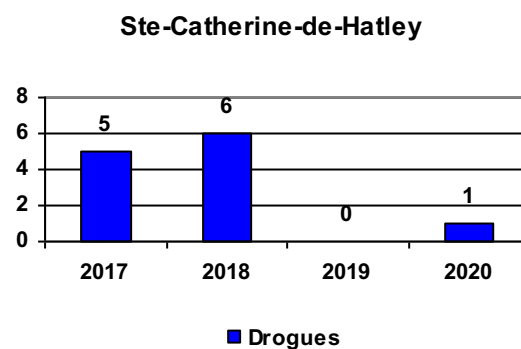
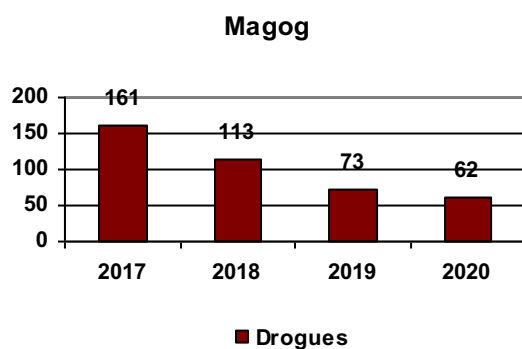
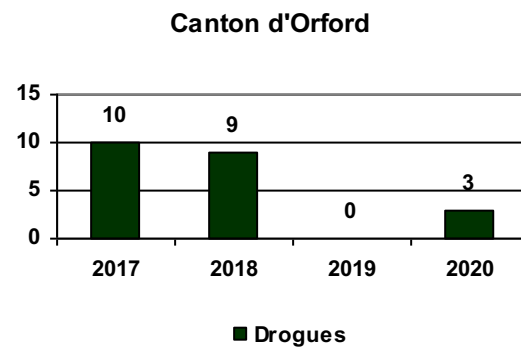
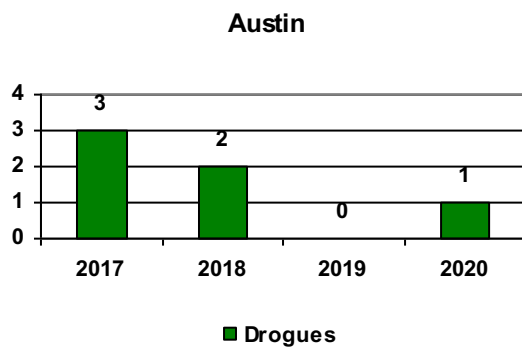
Crimes contre la propriété		2017	2018	2019	2020
21101	Incendie de bien immobilier	3	1	1	1
21102	Incendie de véhicule routier	3	1	-	1
21109	Incendie autres biens	1	1	1	-
21201	Introduction dans résidence privé	38	31	31	29
21202	Introduction dans chalet, camp, roulotte	13	9	6	3
21203	Introduction dans établissement commercial	23	11	23	18
21209	Autres introductions par effraction	1	1	-	-
2122	Vol d'arme à feu dans un véhicule	-	-	-	1
21301	Vol de + 5000\$ dans/sur véhicule	1	-	-	1
21309	Autres vols de + de 5000\$	13	7	8	10
21351	Vol automobile	5	3	3	6
21352	Vol de camion, autobus	5	-	2	3
21353	Vol de motocyclette	-	-	2	1
21355	Vol de véhicule de construction ou de ferme	1	-	2	-
21356	Vol de motoneige	-	2	1	1
21357	Vol de véhicule tout-terrain	7	3	3	2
21359	Vol autre véhicule	2	-	1	-
21401	Vol de moins de 5000\$ dans/sur véhicule	28	36	23	27
21403	Vol de moins de 5000\$ de sac à main	-	-	1	1
21405	Vol de moins de 5000\$ à l'étalage	41	53	44	31
21406	Vol de moins de 5000\$ de bicyclette	7	10	6	6
21409	Autres vols de moins de 5000\$	71	77	83	78
21502	Recel + de 5000\$	-	2	-	1
21506	Recel de moins de 5000\$	6	2	4	4
21601	Fraude – carte de service	14	21	17	30
21602	Fraude – chèque	6	6	18	8
21603	Fraude – guichet automatique	3	3	-	1
21604	Fraude – obtention de gîte ou nourriture	6	5	1	2
21605	Fraude – obtention de transport	-	1	-	-
21607	Supposition de personne	2	5	7	3
21608	Fausse réclamation aux gouvernements	-	-	-	3
21613	Fraude – ordinateur	16	19	19	31
21615	Vol d'identité	9	17	11	25
21699	Autres fraudes	21	33	28	40
21701	Méfait dommages matériels + de 5000\$	-	3	2	-
21702	Méfait dommage matériel moins de 5000\$	82	36	32	35
21703	Méfait + de 5000\$ sur véhicule	-	-	3	-
21704	Méfait moins de 5000\$ sur véhicule	61	42	42	37
21706	Méfait graffiti moins de 5000\$	4	1	20	10

Loi réglementant certaines drogues et autres substances

Loi réglementant certaines drogues et autres substances



Loi réglementant certaines drogues et autres substances par municipalité

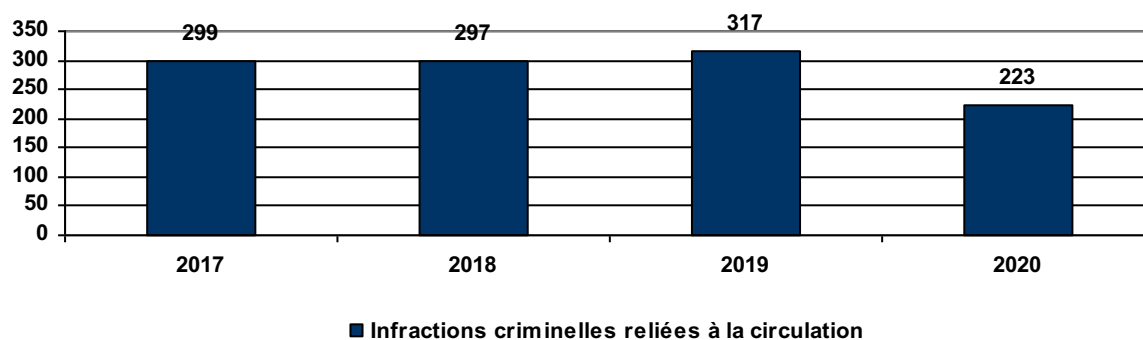


	2017	2018	2019	2020
Austin	3	2	0	1
Canton d'Orford	10	9	0	3
Magog	161	113	73	62
Ste-Catherine-de-Hatley	5	6	0	1
Total	179	130	73	67

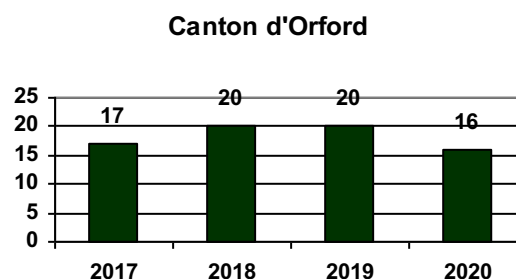
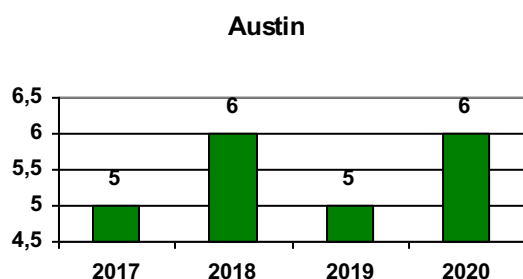
Drogues et autres substances		2017	2018	2019	2020
4120	Possession cocaïne	9	9	9	3
4130	Possession autre substance	8	10	18	8
41301	Possession crack	-	1	-	1
4140	Possession cannabis	113	67	-	-
4150	Possession chrystal methamphétamine	27	23	31	33
4220	Trafic cocaïne	-	1	1	-
4230	Trafic autres substances	2	3	-	-
4240	Trafic cannabis	-	3	-	-
4250	Trafic chrystal methamphétamine	2	-	1	2
4260	Trafic ecstasy	-	-	1	-
42201	Possession aux fins de trafic cocaïne	2	-	-	2
42301	Poss aux fins de trafic autres substances	-	-	-	3
42303	Possession aux fins de trafic crack	-	-	1	-
42401	Possession aux fins de trafic cannabis	5	4	-	-
42501	Possession aux fins de trafic chrystal, meth	1	3	3	3
42601	Possession aux fins de trafic ecstasy	1	-	-	-
4340	Importation et production cannabis	1	-	-	-
4430	Culture autres drogues	-	-	1	-
44402	Culture cannabis en terre	7	4	-	-
4530	Fausse ordonnance médicale	1	2	-	3
4911	Possession de cannabis 18 ans et plus	-	-	2	3
4912	Possession cannabis plus de 5 grammes moins de 18 ans	-	-	3	4
4932	Vente de cannabis à un jeune	-	-	-	1
4952	Production de cannabis 18 ans et +	-	-	1	1
4953	Production de cannabis 18 ans et moins	-	-	1	-

Infractions criminelles reliées à la circulation

Infractions criminelles reliées à la circulation pour l'ensemble du territoire

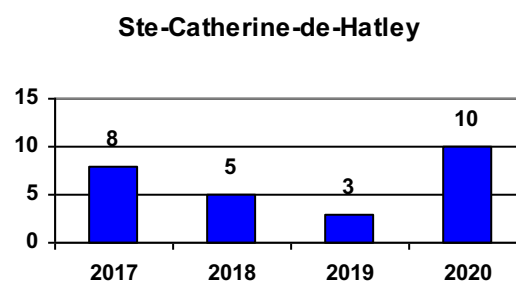
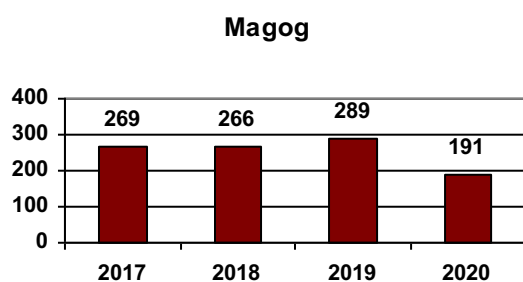


Infractions criminelles reliées à la circulation par municipalité



■ Infractions criminelles reliées à la circulation

■ Infractions criminelles reliées à la circulation



■ Infractions criminelles reliées à la circulation

■ Infractions criminelles reliées à la circulation

	2017	2018	2019	2020
Austin	5	6	5	6
Canton d'Orford	17	20	20	16
Magog	269	266	289	191
Ste-Catherine-de-Hatley	8	5	3	10
Total	299	297	317	223

Infractions criminelles reliées à la circulation		2017	2018	2019	2020
91202	Conduite dangereuse avec lésions	-	2	-	1
91301	Conduite dangereuse avec accident matériel	-	1	1	2
91302	Poursuite avec accident matériel	-	-	3	4
91303	Poursuite sans accident	6	1	1	2
91309	Conduite dangereuse sans accident	3	-	1	1
9220	Capacités affaiblies avec lésions	-	1	2	-
9231	Capacités affaiblies par l'alcool	-	5	100	86
9233	Capacités affaiblies – alcool et drogue	-	-	1	2
9235	Capacités affaiblies par la drogue	-	-	21	10
92301	Capacités affaiblies avec accident matériel	12	8	-	-
92302	Capacités affaiblies avec garde et contrôle	4	4	-	-
92309	Capacités affaiblies	69	80	-	-
92352	Capacités affaiblies par la drogue avec garde et contrôle	1	1	-	-
92359	Capacités affaiblies par la drogue	8	3	-	-
9261	Refus – alcool	-	-	4	3
9265	Refus – drogue	-	-	1	-
9281	Refus – alcool – mort	-	-	-	1
93102	Délit de fuite avec lésions	-	-	1	2
93103	Délit de fuite avec victime sans lésions	1	-	1	-
9311	Délit de fuite sans victime	188	188	173	105
9320	Conduite de véhicule pendant interdiction	7	3	7	4

Capacités affaiblies - alcool

	2017	2018	2019	2020	Total / moy.
16 à 25 ans	16/144 mg	18/127 mg	18/122 mg	23/128 mg	75/130 mg
26 à 35 ans	27/145 mg	27/158 mg	28/141 mg	29/131 mg	111/144 mg
36 à 45 ans	20/150 mg	20/124 mg	26/163 mg	16/164 mg	82/150 mg
46 à 55 ans	12/130 mg	15/151 mg	22/139 mg	7/130 mg	56/138 mg
56 ans et plus	18/123 mg	21/158 mg	16/137 mg	19/133 mg	74/138 mg
Total	93	101	110	94	398

Pourcentage par groupe d'âges

	2017	2018	2019	2020	Total / moy.
16 à 25 ans	17%	18%	16%	24%	19%
26 à 35 ans	29%	27%	25%	31%	28%
36 à 45 ans	22%	20%	24%	17%	21%
46 à 55 ans	13%	15%	20%	7%	14%
56 ans et plus	19%	21%	15%	20%	19%
Total	100%	100%	100%	100%	100%

Capacités affaiblies - drogues

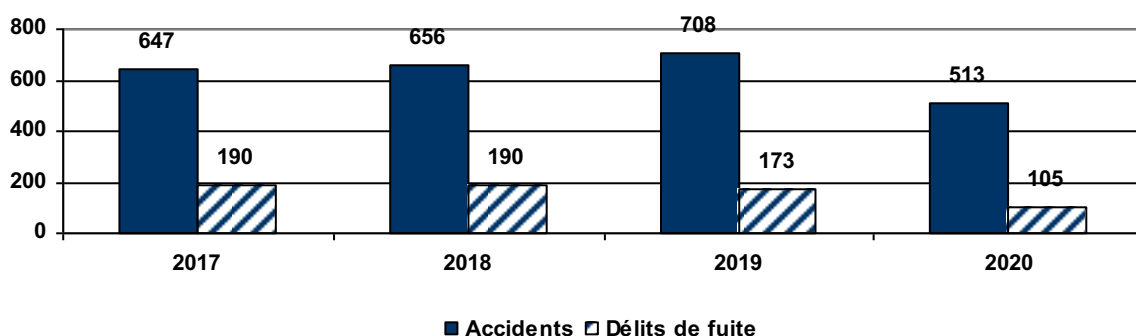
	2017	2018	2019	2020
16 à 25 ans	2	2	5	1
26 à 35 ans	5	1	9	7
36 à 45 ans	1	-	4	3
46 à 55 ans	3	-	3	-
56 ans et plus	-	1	2	-
Total	11	4	23	11

Tolérance zéro

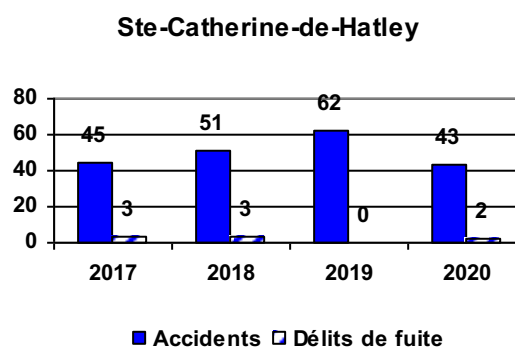
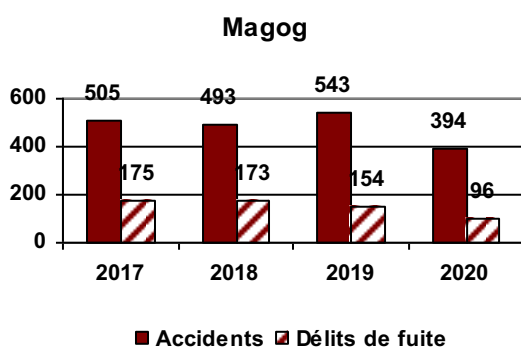
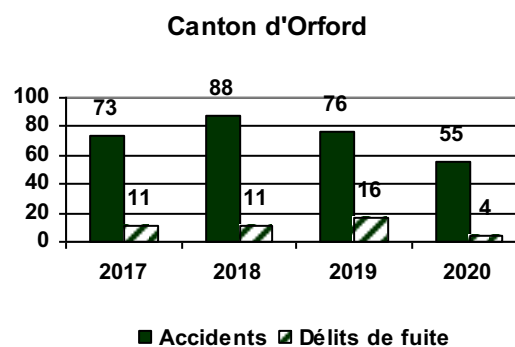
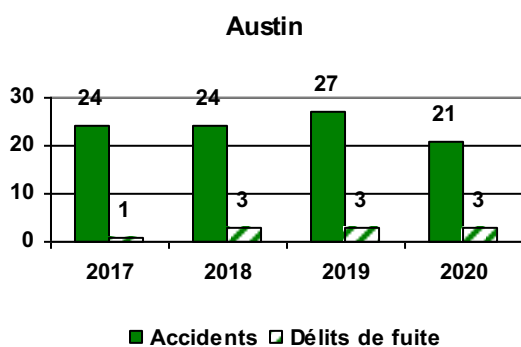
	2017	2018	2019	2020
Tolérance zéro – 80 mg/100	13	20	18	10
Tolérance zéro avec capacités affaiblies + 80 mg/100	4	8	9	19
Total	17	28	27	29

Les accidents

Les accidents pour l'ensemble du territoire



Les accidents par municipalité



	2017	2018	2019	2020
Austin	25	27	30	24
Canton d'Orford	84	99	92	59
Magog	680	666	697	490
Ste-Catherine-de-Hatley	48	54	62	45
Total	837	846	881	618

2020	Accidents mortels	Accident blessés	Accidents matériels
Austin	-	5	19
Canton d'Orford	-	15	44
Magog	-	58	432
Ste-Catherine-de-Hatley	1	11	33

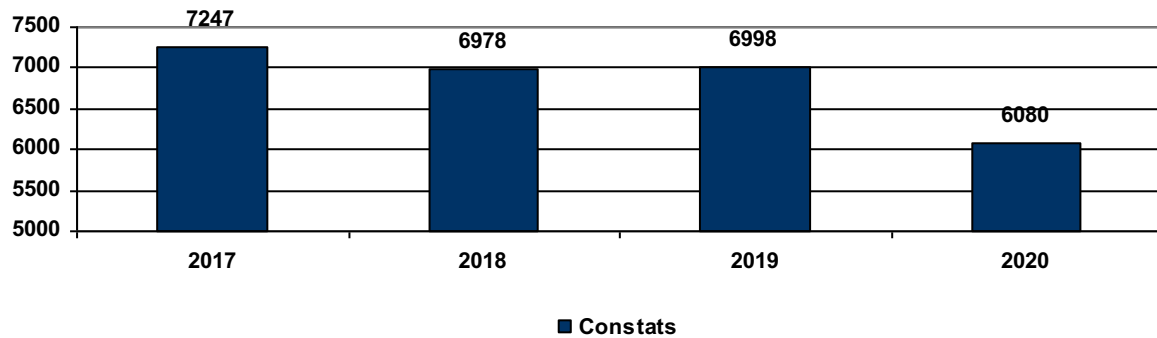
2019	Accidents mortels	Accident blessés	Accidents matériels
Austin	-	6	24
Canton d'Orford	-	10	82
Magog	1	68	628
Ste-Catherine-de-Hatley	-	13	49

2018	Accidents mortels	Accident blessés	Accidents matériels
Austin	-	6	21
Canton d'Orford	-	13	86
Magog	-	86	580
Ste-Catherine-de-Hatley	-	7	47

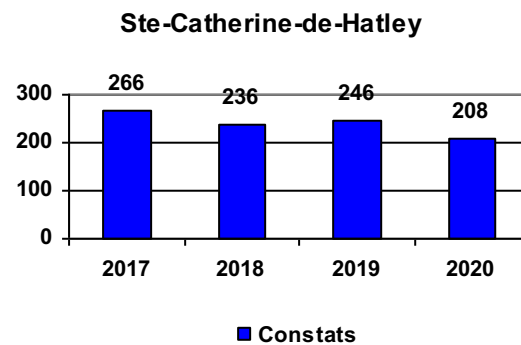
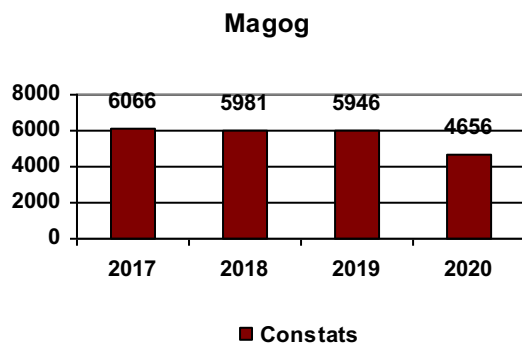
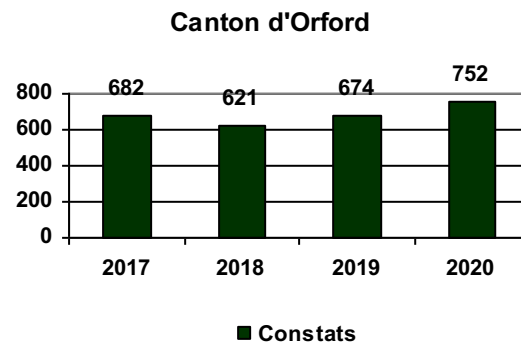
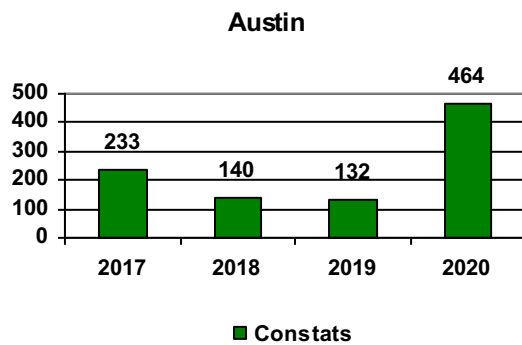
2017	Accidents mortels	Accident blessés	Accidents matériels
Austin	-	8	17
Canton d'Orford	-	17	67
Magog	-	70	610
Ste-Catherine-de-Hatley	-	7	41

Les constats d'infraction

Les constats d'infraction pour l'ensemble du territoire



Les constats d'infraction par municipalité



	2017	2018	2019	2020
Austin	233	140	132	464
Canton d'Orford	682	621	674	752
Magog	6066	5981	5946	4656
Ste-Catherine-de-Hatley	266	236	246	208
Total	7247	6978	6998	6080